
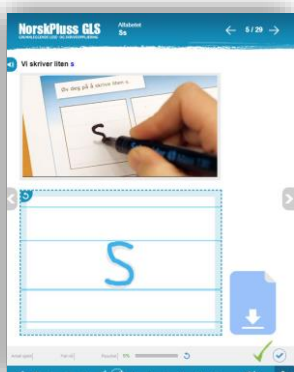




# Oppgavetyper i bokstavprogrammet i NorskPluss Alfa

Hvert kapittel i bokstavprogrammet har 29 sider med samme inndeling.

Samtalebilde		
1	<p><b>Forside</b></p> <p>Ulike måter å skrive bokstaven på. Samtale om bokstaven «s».</p>	
Arbeid med ord		
2	<p><b>Bildeordbank med 8 ord</b></p> <p>Lytt og les. Oppgaven kan godt gjøres felles. Kan elevene ordene? Artiklene? Hvor mange bokstaver har ordet? Hvor mange konsonanter? Hvor mange vokaler? Hvor mange bokstavlyder? Arbeid med stavelser.</p>	
3	<p><b>Skriv ordet</b></p> <p>STL+: bokstavlyd og rett ord leses opp.</p>	

**Bokstavens form**

<p><b>4</b></p>	<p><b>Vi skriver stor bokstav</b></p> <p>Bokstavens form: video, mønstergjenkjenning og arbeidsark. Elevene bør oppfordres til å se videoen når de former bokstaver på arbeidsark.</p>	
<p><b>5</b></p>	<p><b>Vi skriver liten bokstav</b></p> <p>Bokstavens form: video, mønstergjenkjenning og arbeidsark</p>	
<p><b>6</b></p>	<p><b>Finn stor bokstav</b></p> <p>Bokstavens form: gjenkjenning</p>	
<p><b>7</b></p>	<p><b>Finn liten bokstav</b></p> <p>Bokstavens form: gjenkjenning</p>	

**Bokstavlyden**

**8 Lytt og les**

Lesetrening med nonsensord. Dette er lydrette ord med bokstaver som er gjennomgått. Elevene bør lytte og gjenta. Bruk gjerne siden på den interaktive tavlen. Lærer leser ett ord om gangen, og får en eller to elever til å trykke på rett ord.



**9 Hva hører du?**




Finn riktig nonsensord. Rekkefølgen varierer fra gang til gang hvis elevene gjør oppgaven flere ganger.



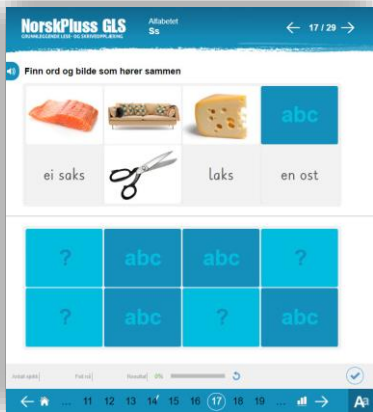



**10 Hva hører du?**

Finn riktig nonsensord. Rekkefølgen varierer fra gang til gang hvis elevene gjør oppgaven flere ganger.



<p><b>11</b></p>	<p><b>Dra ordene på rett plass</b></p> <p>Finn riktig nonsensord. Rekkefølgen varierer fra gang til gang hvis elevene gjør oppgaven flere ganger.</p>	
<p><b>12</b></p>	<p><b>Dra ordene på rett plass</b></p> <p>Finn riktig nonsensord. Rekkefølgen varierer fra gang til gang hvis elevene gjør oppgaven flere ganger.</p>	
<p><b>Arbeid med ord</b></p>		
<p><b>13</b></p>	<p><b>Lytt og les ordene</b></p> <p>Repetisjon av de 8 hovedordene</p>	
<p><b>14</b></p>	<p><b>Lytt og klikke på rett bilde</b></p> <p>Velg rett av fire bildealternativ</p>	

<p><b>15</b></p>	<p><b>Sett ordene på rett plass</b></p> <p>Koble bilde og ord</p>	
<p><b>16</b></p>	<p><b>Sett ordene på rett plass</b></p> <p>Koble ord med store og små bokstaver. Rekkefølgen varierer fra gang til gang hvis elevene gjør oppgaven flere ganger.</p>	
<p><b>17</b></p>	<p><b>Finn ord og bilde som hører sammen</b></p> <p>8 ord og 8 bilder, memory</p>	
<p><b>18</b></p>	<p><b>Dra ordene rett på plass</b></p> <p>2 x 8 ord. Rekkefølgen varierer fra gang til gang hvis elevene gjør oppgaven flere ganger.</p>	

**Bokstavlyden**

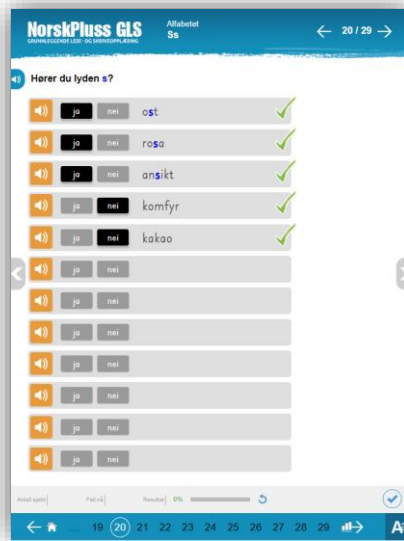
**19 Hører du bokstavlyden?**

Lyden først i ordet, 6 rett og 6 feil. Elevene bør gjenta ordene som sies her og i andre oppgaver.



**20 Hører du bokstavlyden?**

Lyden i midten av ordet, 6 rett og 6 feil

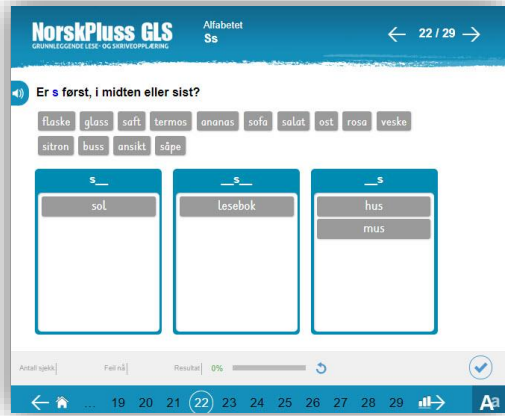


**21 Hører du bokstavlyden?**

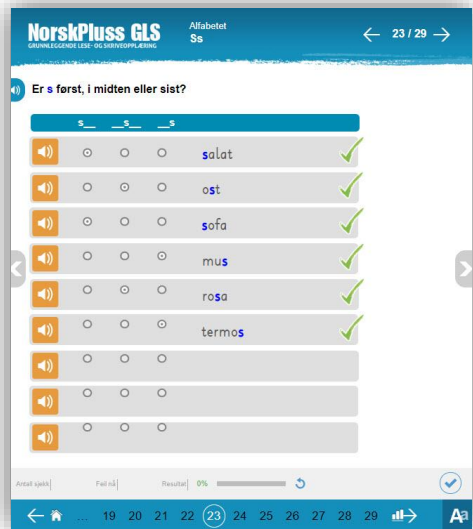
Lyden sist i orden, 6 rett og 6 feil



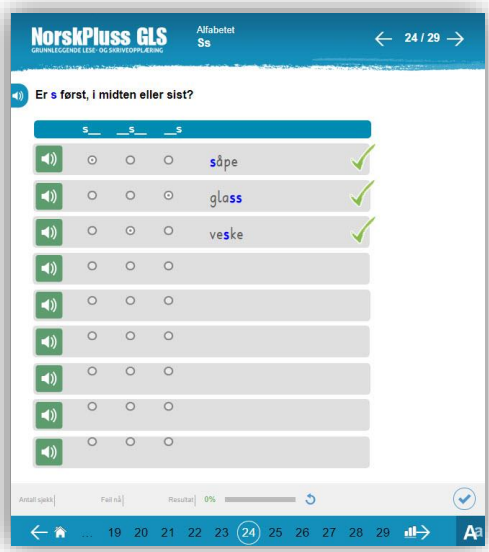
**22** Er lyden først, i midten eller sist?  
 Flytt ordbildet til rett boks.



**23** Er lyden først, i midten eller sist?  
 9 ord med lyden i seg



**24** Er lyden først, i midten eller sist?  
 9 ord med lyden i seg



Arbeid med ord

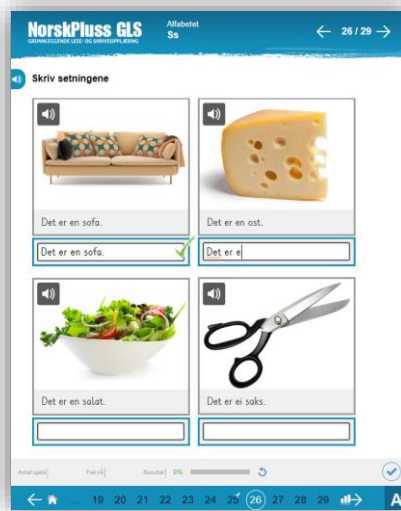
25 Finn de skjulte ordene

Let etter ord loddrett og vannrett



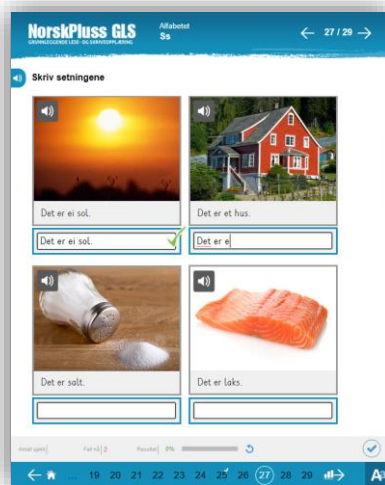
26 Skriv setningen

STL+: Bokstavlyd og rett setning leses opp. Det er naturlig å jobbe muntlig med frasene og ordene som gjennomgås i NorskPluss Alfa. Du finner dem på arbeidsarkene.



27 Skriv setningen

STL+: Bokstavlyd og rett setning leses opp. I tillegg til denne oppgavetypen har NorskPluss Alfa har egne arbeidsark som kan brukes med et STL+-program.





**28 Arbeidsark**

25 utskrivbare arbeidsark, inklusive 2 ark med STL+-oppgaver. I tillegg finnes det en egen modul med generelle arbeidsark som du kan supplere med.



**Eleverapport**

**29 Resultatside**

NorskPluss Alfa tar vare på elevenes svar og resultat. Nettressursen registrerer antall feil, både akkumulert (totalt) og i nye forsøk (feil nå).

NorskPluss GLS Alfabetet Ss 29 / 29

Resultat:		Antall sjekk	Feil nå / totalt
Skriv ordene	25%	0	1/0
Vi skriver stor S	100%	0	0/0
Vi skriver liten s	100%	0	0/0
Finn stor S	83%	1	0/0
Finn stor S og liten s	100%	1	0/0
Hva hører du?	75%	0	0/0
Hva hører du?	75%	1	0/0
Dra ordene på rett plass	0%	0	0/0
Dra ordene på rett plass	0%	0	0/0
Lytt og klikk på riktig bilde	100%	0	0/0
Sett ordene på rett plass	37%	0	0/0
Sett ordene på rett plass	75%	0	0/0
Finn ord og bilde som hører sammen	37%	0	0/0
Dra ordene på rett plass	25%	0	0/0
Hører du lyden s?	41%	0	7/0
Hører du lyden s?	41%	0	7/0
Hører du lyden s?	33%	0	8/0
Er s først, i midten eller sist?	22%	0	0/0
Er s først, i midten eller sist?	66%	0	0/0
Er s først, i midten eller sist?	33%	0	0/0
Finn de skjulte ordene	100%	0	0/0
Skriv setningene	25%	0	1/0
Skriv setningene	25%	0	1/0
<b>Totalt:</b>	<b>52%</b>	<b>3</b>	<b>25/0</b>

Detaljert rapport

← 19 20 21 22 23 24 25 26 27 28 29 → Aa