

MODUL ① Hva heter du?



1A

En ny elev i klassen



Ibrahim, Anita og Ali



Jeg heter Ali.
Jeg er fra Pakistan.
Jeg er 13 år.
Jeg snakker punjabi
og litt norsk.



Jeg heter Anita.
Jeg er fra Polen.
Jeg er også 14 år.
Jeg snakker polsk.



Jeg heter Ibrahim.
Jeg kommer fra Somalia.
Jeg er 14 år.
Jeg snakker somalisk og
litt norsk.



Jobb sammen to og to.
Svar på spørsmålene.

- Hvor kommer Anita fra?
- Hvor gammel er Ali?
- Hvem kommer fra Pakistan?
- Hvem kommer fra Polen?
- Hvem kommer fra Somalia?
- Hvem er 13 år?
- Hvem er 14 år?
- Er Anita norsk?
- Snakker Ali somalisk?
- Hvor gammel er du?
- Er Ibrahim fra Somalia?
- Hvem snakker polsk?
- Hvem snakker urdu?
- Hvem snakker spansk?
- Hvem snakker somalisk?
- Er Ibrahim 14 år?
- Er Anita 15 år?
- Snakker Ali norsk?
- Hva snakker du?
- Hvilke språk snakker Ibrahim?
- Snakker du urdu?
- Snakker du norsk?

En ny elev i klassen

- Læreren:** Vi har en ny elev i klassen i dag.
Hun heter Maria.
- Læreren:** Hvor kommer du fra, Maria?
- Maria:** Jeg kommer fra Argentina.
- Læreren:** Snakker du spansk, da?
- Maria:** Ja, og litt norsk.
- Læreren:** Hvor gammel er du?
- Maria:** Jeg er 15 år.



Jobb sammen to og to.
Svar på spørsmålene.

1. Hvor kommer Maria fra?
2. Hva snakker hun?
3. Snakker hun norsk?
4. Hvor gammel er hun?
5. Hva heter hun?
6. Hvor er du fra?
7. Snakker du norsk?



Navn:	Maria
Hjemland:	Argentina
Språk:	spansk
Alder:	15



Er Warszawa et land?

- Ibrahim:** Hva heter du?
Anita: Jeg heter Anita.
Ibrahim: Hvor kommer du fra?
Anita: Jeg kommer fra Warszawa.
Ibrahim: Er Warszawa et land?
Anita: Nei, det er en by. Landet heter Polen.
Ibrahim: Snakker dere engelsk i Polen?
Anita: Nei, vi snakker ikke engelsk. Vi snakker polsk.
Ibrahim: Hvor ligger Polen?
Anita: Det ligger i Europa.



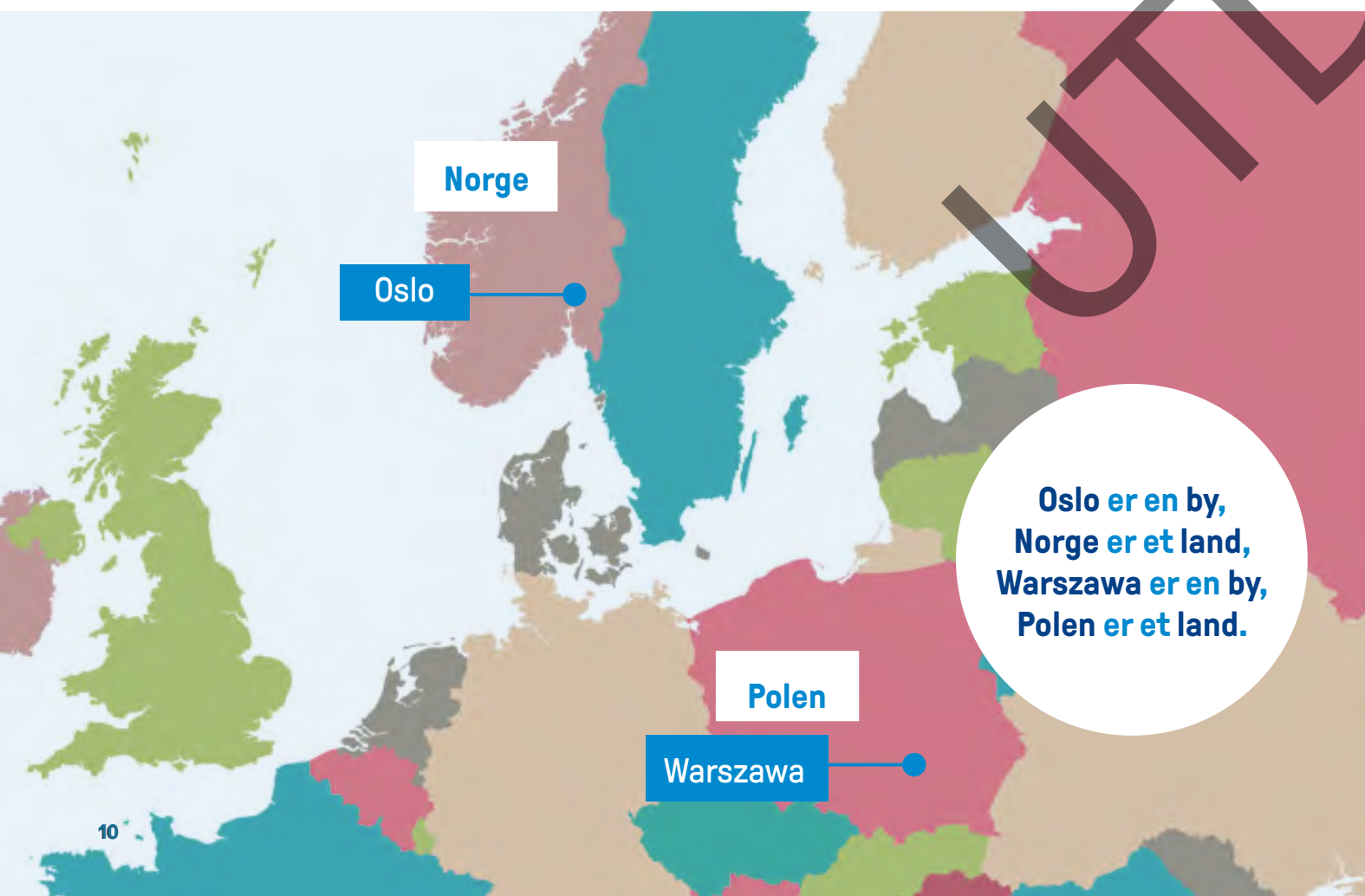
Jobb sammen to og to.
Svar på spørsmålene.

1. Hvor kommer Anita fra?
2. Er Polen en by?
3. Hva snakker de i Polen?
4. Er Polen i Europa?
5. Hvem kommer fra Polen?
6. Hvem snakker polsk?
7. Hva heter byen du kommer fra?
8. Hva heter landet du kommer fra?
9. Ligger det i Europa?

Byer, land og verdensdeler



**Norge er et land,
Norge ligger i Europa,
Europa er en
verdensdel.**



**Oslo er en by,
Norge er et land,
Warszawa er en by,
Polen er et land.**



Jobb sammen to og to.
Svar på spørsmålene.

1. Hva er Oslo?
2. Hvor ligger Oslo?
3. Hva er Argentina?
4. Hvor ligger Argentina?
5. Hva er Polen?
6. Hvor ligger Polen?
7. Hva er Warszawa?
8. Hvor ligger Warszawa?
9. Hva er Pakistan?
10. Hvor ligger Pakistan?
11. Hva er Somalia?
12. Hvor ligger Somalia?

Hvem er det?



Er det Ali?
Nei, det er Ibrahim.
Han er fra Somalia.
Hvor ligger Somalia?
Det ligger i Afrika.



Er det Ibrahim?
Nei, det er ikke Ibrahim. Det er Ali.
Kommer han fra Somalia?
Nei, han kommer ikke fra Somalia.
Han kommer fra Pakistan.



Hvem er det?
Det er Anita.
Hvor kommer hun fra?
Hun kommer fra Polen



Hvem er det?
Det er Maria.
Hvor gammel er hun?
Hun er 15 år.

Vi trener på å spørre


- Heter du Ali?
- Kommer du fra Norge?
- Er du 15 år?
- Snakker du engelsk?
- Hvem heter Ali?
- Hvem er 15 år?
- Heter han Ali?
- Kommer han fra Norge?
- Er han 15 år?
- Snakker han urdu?
- Hvem kommer fra Polen?
- Hvor kommer du fra?
- Heter hun Ali?
- Kommer hun fra Norge?
- Er hun 15 år?
- Snakker hun spansk?
- Hvem snakker engelsk?
- Hvor gammel er du?

Vi trener på å svare

- Nei, jeg heter ikke Ali.
- Nei, jeg kommer ikke fra Norge.
- Ja, jeg er 15 år.
- Nei, jeg snakker ikke engelsk.
- Han heter Ali.
- Ibrahim er 15 år.
- Ja, han heter Ali.
- Nei, han kommer ikke fra Norge.
- Nei, han er ikke 15 år.
- Nei, han snakker også urdu.
- Anita kommer fra Polen.
- Jeg kommer fra....
- Nei, hun heter ikke Ali.
- Nei, hun kommer ikke fra Norge.
- Nei, hun er ikke 15 år.
- Nei, hun snakker ikke spansk.
- Jeg erår gammel.

1B

Familie



Hva ser dere på bildene?
Snakk sammen.

3B

Om ettermiddagen

En formiddag

- Læreren:** Når kommer du hjem fra skolen, Ibrahim?
- Ibrahim:** Jeg kommer hjem klokka halv tre.
- Læreren:** Når gjør du lekser?
- Ibrahim:** Etter skolen, klokka tre.
- Læreren:** Når spiser dere middag?
- Ibrahim:** Vi spiser klokka sju.
- Læreren:** Hva gjør du før middag?
- Ibrahim:** Jeg går på fotballtrening. Jeg liker å spille fotball.
- Læreren:** Hva gjør du etter middag?
- Ibrahim:** Jeg hører på musikk. Jeg liker å høre på musikk.



?! **Jobb sammen to og to.**
Svar på spørsmålene.

1. Kommer Ibrahim hjem klokka to?
2. Hører han musikk klokka tre?
3. Gjør han lekser etter skolen?
4. Spiller han fotball etter middag?
5. Spiser han middag klokka sju?
6. Går han på fotballtrening etter middag?
7. Hører han musikk før middag?

?! **Jobb sammen to og to.**
Svar på spørsmålene.

1. Når går du hjem etter skolen?
2. Når gjør du lekser?
3. Når spiser du middag?
4. Hva liker du å gjøre før middag?
5. Hva liker du å gjøre etter middag?
6. Når legger du deg og sover?



Hva skal vi ha til middag?

- Ali:** Hei mamma, hva skal vi ha til middag i dag?
- Mor:** Jeg vet ikke. Vil du ha fisk eller suppe?
- Ali:** Ikke fisk, mamma ... Jeg har lyst på kjøtt eller kylling.
- Mor:** Vi kan ha kylling, ris og grønnsaker.
- Ali:** Det er godt. Kan jeg få brus?
- Mor:** Ikke brus i dag, Ali. Det er mandag. Brus får du bare i helga, vet du.
- Ali:** OK, da tar jeg vann.
- ...
- Ali:** Dette var godt, mamma. Kan jeg gå nå?
- Mor:** Ja, vær så god.
- Ali:** Takk for maten.
- Mor:** Vel bekomme!

?! **Jobb sammen to og to.**
Svar på spørsmålene.

1. Hva har Ali lyst på til middag?
2. Hva har han ikke lyst på?
3. Hvilken dag er det i dag?
4. Hvorfor får han ikke brus?
5. Hva sier Ali etter maten?
6. Hva er helg?
7. Hva skal du ha til middag i dag?
8. Spiser du fisk?
9. Liker du suppe?



Skikkelig middag



- Amir:** Hva lager du, Samir?
Samir: Jeg steker egg. Vil du også ha?
Amir: Egg er ikke middag!
Samir: Nei, jeg vet det. Men jeg har ikke tid til å lage middag i dag. Jeg skal jobbe i ettermiddag.
Amir: Jeg har lyst på skikkelig middag!
Samir: Vi kan lage kylling i morgen. Kan du handle?
Amir: Ok. Hva trenger vi?
Samir: Poteter, løk, hvitløk, tomater, yoghurt, kylling, ris, krydder ...
Amir: Vi har krydder i skapet.
Samir: Ja, og vi har ris.
Amir: Ok, da kjøper jeg resten!
Samir: Flott!




Jobb sammen to og to.
Svar på spørsmålene.

1. Hva gjør Samir?
2. Hvorfor lager han ikke middag?
3. Hva har Amir lyst på?
4. Hva skal de lage i morgen?
5. Hva må Amir kjøpe?
6. Hva er krydder?

Rollespill

Tenk at du er på kafé med venner og skal bestille mat og drikke. Lag først en meny.



Jobb sammen to og to.
Svar på spørsmålene.

1. Fortell hva du liker å gjøre om ettermiddagen.
2. Fortell hva du liker å spise til middag.

3C

Sjanger: oppskrift



Vaffeloppskrift

Ingredienser

- 4 dl hvetemel
- 5 ss sukker
- 1 ts bakepulver
- 4 dl melk
- 5 egg
- 100 g smeltet smør eller margarin
- 1 porsjon gir ca. 10 vafler.

Slik gjør du:

1. Ha hvetemel, sukker og bakepulver i en bolle.
2. Bland inn melka litt etter litt. Rør godt for å få en fin røre.
3. Rør inn eggene og hell oppi smeltet smør. Bland alt godt.
4. La røra stå i 1/2 time.
5. Stek vafleene til de er lysebrune.
6. Server dem varme med syltetøy, rømme, sukker, smør og/eller brunost.



Snakk sammen.
Svar på spørsmålene.

1. Hvilke to hoveddeler har en oppskrift?
2. Hva betyr en porsjon?
3. Hva slags utstyr trenger du for å lage vafler?
4. Hva må du kjøpe på butikken?
5. Er det viktig å følge oppskriften nøyaktig?
6. Hva kan du lage?

Sjokoladecakeoppskrift

Sjokoladeglasur

- 3 egg
- 2 dl farin (sukker)
- 225 g margarin
- 2 ts bakepulver
- 3 ss kakao
- 1 1/2 dl melk
- 4 dl hvetemel

Glasur

- 300 g melis
- 100 g margarin
- 2 ts vaniljesukker
- 1 1/2 ss kakao (pulver)
- 3 ss kaffe (kokt)

Slik gjør du:

1. Pisk eggedosis av egg og farin.
2. melt margarin og bland det i.
3. Ha i resten av ingrediensene.
4. Stek kaka i 25 – 30 minutter ved 200 grader.
5. La kaka stå og kjøle seg til den er lunken.
6. Lag glasuren og stryk den over kaka.



Jobb sammen to og to.
Svar på spørsmålene.

1. Hva skal du gjøre med ingrediensene?
2. Hva er glasur?
3. Kan du flere oppskrifter på kake? Forklar hvordan du baker en kake eller en dessert fra ditt land?

Hva forteller en oppskrift?

En oppskrift inneholder alltid en liste med ingredienser og en instruks som forteller hva du skal gjøre. Noen ganger står det farin i stedet for sukker i oppskriften. Mange bruker smør i oppskriften, men du kan også bytte det ut med margarin eller olje. Ofte må du smelte smøret så det blir flytende.

Ingrediensene må du blande og røre godt så det ikke blir klumper. Eggedosis er egg og sukker som du visper sammen til det blir lysegult og luftig. Noen ingredienser må du veie på en vekt. Noen ingredienser må du måle med et desilitermål, en teskje eller en spiseskje. Det viktig at ovnen ikke er for varm eller kald. Du må lese hvor mange grader det skal være. Kaker skal du alltid steke i ovnen. Glasur er det du stryker oppå kaka til slutt og som blir stiv etter kort tid.



Jobb sammen to og to.
Svar på spørsmålene.

Tenk deg at dere skal bake en pizza, en kake eller lage noe annet. Hva trenger dere? Hva må dere gjøre? Diskuter to og to sammen eller i grupper.